



BLINKER

DESCRIPTION OF ELEMENTS

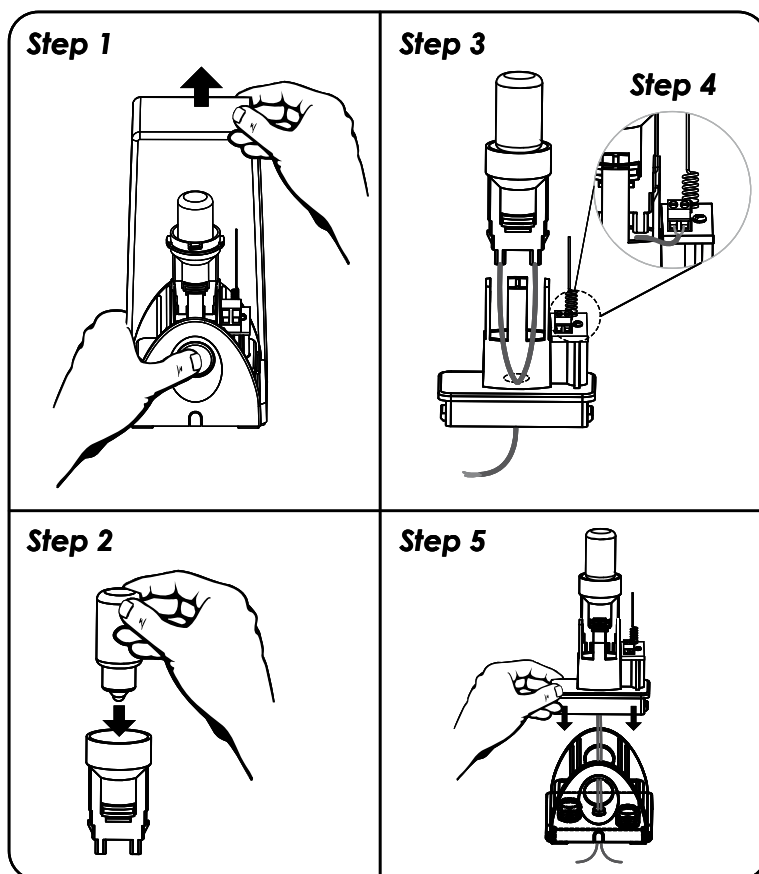
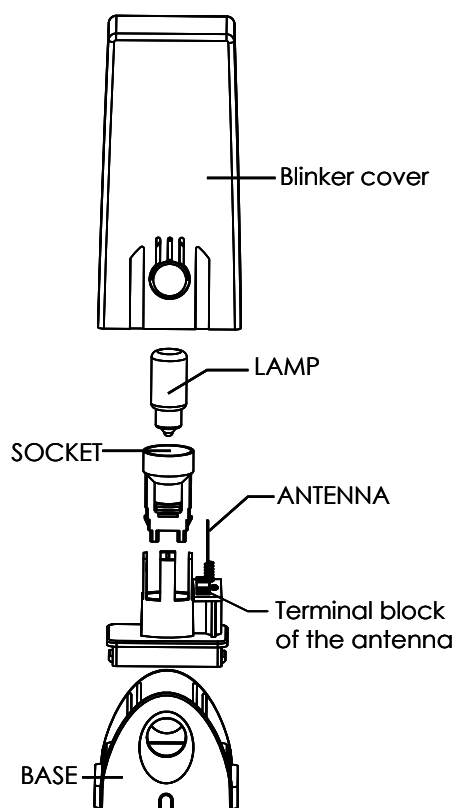
Step 1: Squeeze the blinker cover by fingers and pull it out from the base.

Step 2: Put on the bulb on the socket.

Step 3: Connect the 24V power supply to the socket.

Step 4: Connect the antenna cable to the terminal block.

Step 5: Pull the wires out from the the holes as figure shows.



WARNINGS

Make all connections before using the kit.

Are never covered by our warranty:

- Damage resulting from the consequences of a bad installation (bad wiring, reverse polarity ...).
- Damage resulting from improper use of the device (use in contradiction with the manual) or its modification.
- Damage resulting from the consequences of the use of components not from SENTINEL SCS.
- Damage due to lack of maintenance, physical shock.
- Damage due to weather: hail, lightning, strong wind etc..
- Returns made without a copy of the invoice or receipt.



FEU CLIGNOTANT

DESCRIPTION DES ELEMENTS

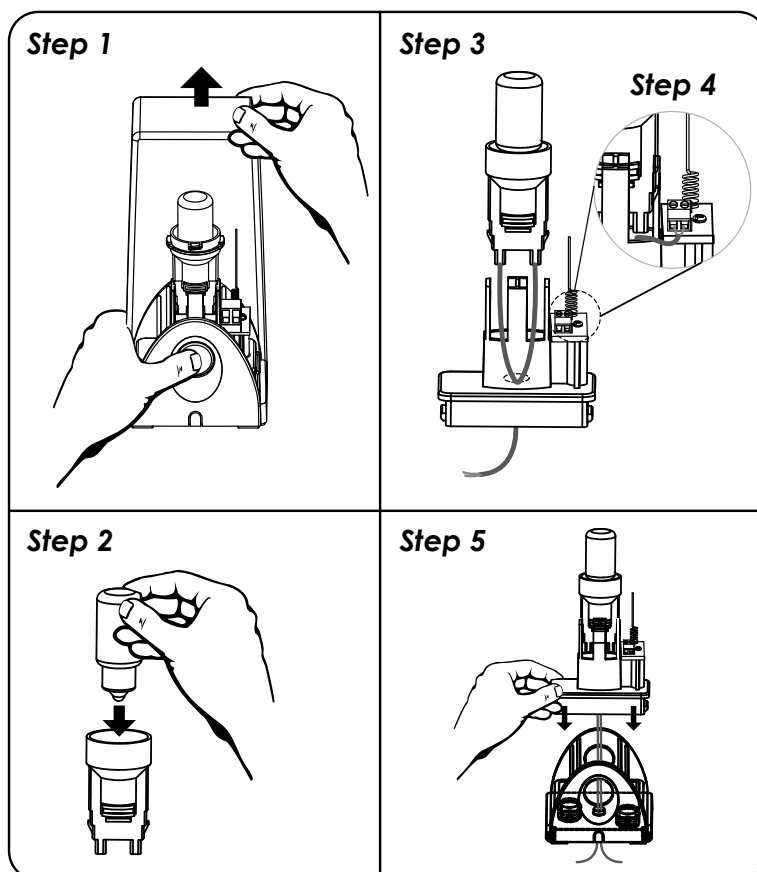
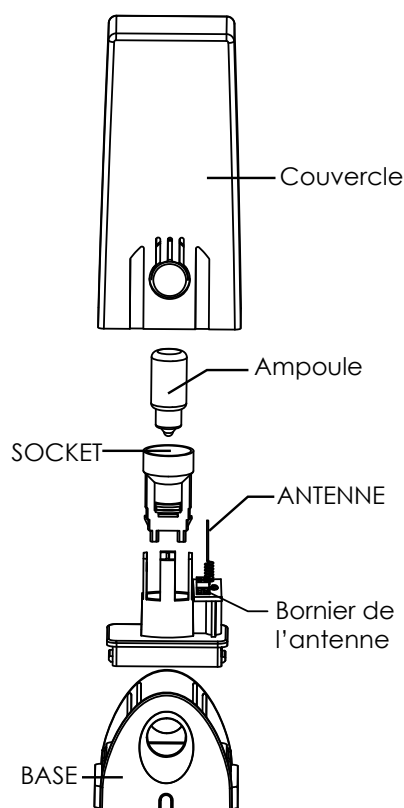
Étape 1: Appuyez simultanément sur les 2 boutons du couvercle et retirez-le de sa base.

Étape 2: Placez l'ampoule sur la douille.

Étape 3: Connectez l'alimentation 24V à la prise.

Étape 4: Branchez le câble d'antenne à la borne.

Étape 5: Sortez les fils de branchement par la base du feu clignotant.



ATTENTION

Effectuez toutes les connexions avant d'utiliser le kit.

Ne sont jamais couverts par notre garantie:

- Les dommages résultant des conséquences d'une mauvaise installation (mauvais câblage, inversion de polarité ...).
- Les dommages résultant d'une mauvaise utilisation de l'appareil (utilisation en contradiction avec le manuel) ou de sa modification.
- Les dommages résultant des conséquences de l'utilisation de composants autres que SENTINEL SCS.
- Les dommages dus à un manque d'entretien, un choc physique.
- Les dommages dus à un manque d'entretien, un choc physique.
- Les retours faits sans une copie de la facture ou le reçu.



FR

Hotline assistance technique
 au 0 892 350 490 (0,34 € TTC la minute)
 horaire hotline, voir sur le site internet
scs-laboutique.com

Pratique :
 Enregistrer votre garantie
 sur le site internet
scs-laboutique.com