

Carillon filaire 230 Volts

Garantie

2 ans

Mélodie

Ding Dong

2 notes

Alimentation

Directe
230 Volts

569



Carillon filaire 230 Volts

Garantie
2 ans

Mélodies
Ding Dong
2 notes


Alimentation
Directe
230 Volts

Connexion :

- Déboîtez le cache au dos du boîtier à l'aide d'un tournevis.
- Raccordez l'arrivée 230 Volts aux bornes 3 et 2 du carillon. Avant tout branchement pour votre sécurité, n'oubliez pas de couper l'alimentation électrique générale au compteur.

Installation :

- Positionnez et fixez le carillon verticalement sur le mur (voir le sens de la flèche à l'intérieur du boîtier).
- Ne pas installer sur une porte ou au-dessus d'une source de chaleur (radiateur).

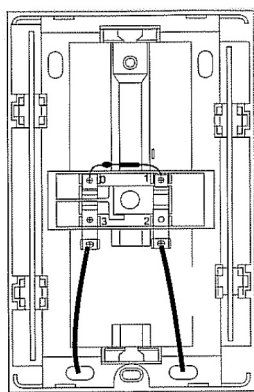


Important pour votre sécurité :

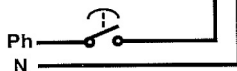
- Ce carillon est strictement réservé à un usage intérieur.
- Utiliser un bouton poussoir spécifiquement conçu pour du 230 Volts.
- Ne jamais utiliser cet appareil avec un bouton poussoir installé en milieu humide.



**IMPORTANT : UTILISER UN BOUTON POUSSOIR
CONÇU POUR LE 230 VOLTS**



Utiliser un bouton
poussoir 230 Volts



569

Garantie : 2 ans (ticket de caisse faisant foi) contre tout vice de matière ou de fabrication, sauf utilisation anormale telle que le non respect des indications mentionnées.

HOT - LINE : à votre disposition du lundi au samedi de 9h00 à 12h00 et de 14h00 à 18h00 au 0 892 350 185 (0,34 €/minute).

SCS SENTINEL FRANCE
Route de St Symphorien
85 130 Les Landes Génusson

3760074131150

